

Odborné stanovisko hlavnej kontrolórky mesta Rajec k návrhu Záverečného účtu mesta Rajec za rok 2017

Odborné stanovisko k návrhu Záverečného účtu mesta Rajec za rok 2017 Mestskému zastupiteľstvu mesta Rajec predkladám v súlade s ustanovením § 18f, odsek 1, písmeno c) zákona č.369/1990 Zb. o obecnom zriadení v znení neskorších predpisov.

Pred spracovaním odborného stanoviska k návrhu Záverečného účtu mesta Rajec za rok 2017 (ďalej aj „stanovisko“) som vykonala kontrolu zameranú na kontrolu splnenia povinností, ktoré pre mesto Rajec (ďalej aj mesto) vyplývajú najmä zo zákona NR SR č. 583/2004 Z.z. o rozpočtových pravidlách územnej samosprávy a o zmene a doplnení niektorých zákonov v znení neskorších predpisov a súvisia s ukončením účtovného obdobia a určením výsledku hospodárenia k 31.12.2017. Výsledky kontroly sú zaznamenané v Správe z kontroly č. HKM 3/2018.

Pri spracovaní stanoviska som predložený návrh Záverečného účtu mesta Rajec za rok 2017 posudzovala z dvoch hľadísk:

1. Zákonnosť predloženého návrhu záverečného účtu mesta Rajec za rok 2017.
2. Metodická správnosť predloženého návrhu záverečného účtu a výsledku hospodárenia.

V časti 3. – analýza rozpočtu som sa zamerala na zhodnotenie rozpočtového vývoja mesta. Údaje som pre porovnanie vývoja vo vybraných položkách spracovala v prehľade od roku 2008 po 2017, nakoľko v tomto období došlo v rozpočtovom hospodárení mesta k najvýraznejším zmenám.

Najpodstatnejšie skutočnosti, ktoré ovplyvnili rozpočtové hospodárenie mesta v rokoch 2008 – 2017 :

- roky 2009 – 2012 - výrazný pokles bežných príjmov ovplyvnený dopadom globálnej hospodárskej krízy na štátny rozpočet a následne na rozpočet miestnej samosprávy,
- roky 2014 až 2017 stabilizácia bežného rozpočtu mesta ovplyvnená priaznivými výsledkami štátneho rozpočtu a následne zvýšeným prídelením prostriedkov do rozpočtu mesta (daň z príjmov – podielové dane a bežné transfery na financovanie preneseného výkonu štátnej správy),
- roky 2009, 2010, 2011 a 2015 – výrazný vzostup kapitálových výdavkov z dôvodu realizácia veľkých investičných projektov financovaných zo zdrojov EÚ, štátneho rozpočtu a rozpočtu mesta a v roku 2015 aj zo ŠFRB.

1. Zákonnosť predloženého návrhu záverečného účtu mesta

Súlady so všeobecne záväznými právnymi predpismi

Návrh záverečného účtu mesta Rajec za rok 2017 (ďalej aj „návrh Záverečného účtu“) je spracovaný v súlade so zákonom č. 583/2004 Z.z. o rozpočtových pravidlách územnej samosprávy a o zmene a doplnení niektorých zákonov v znení neskorších predpisov.

Súlady so všeobecne záväznými nariadeniami mesta Rajec

Návrh Záverečného účtu je spracovaný aj v súlade s Všeobecne záväzným nariadením mesta „Zásady hospodárenia s finančnými prostriedkami mesta Rajec“.

Dodržanie informačnej povinnosti – verejná diskusia

Podľa ustanovenia § 9 ods. 2 zákona SNR č. 369/1990 Zb. o obecnom zriadení v znení neskorších predpisov a § 16, odsek 9 zákona NR SR č. 583/2004 Z.z. o rozpočtových pravidlách územnej samosprávy a o zmene a doplnení niektorých zákonov v znení neskorších predpisov (ďalej aj zákon o rozpočtových pravidlách územnej samosprávy) je mesto povinné zverejniť návrh Záverečného účtu najmenej na dobu 15 dní pred jeho schvaľovaním k verejnej diskusii spôsobom v meste obvyklým.

- návrh Záverečného účtu je sprístupnený na verejnú diskusiu od 7. mája 2018 na úradnej tabuli mesta a webovej stránke mesta.

➤ *Mesto dodržalo zákonom určenú povinnosť.*

Dodržanie povinnosti auditu

Podľa ustanovenia § 16 ods. 3 zákona č. 583/2004 Z.z. o rozpočtových pravidlách územnej samosprávy a o zmene a doplnení niektorých zákonov v znení neskorších predpisov (ďalej aj „zákon o rozpočtových pravidlách územnej samosprávy“) mesto je povinné dať si overiť účtovnú závierku podľa osobitného predpisu, ktorým je zákon č. 369/1990 Zb. o obecnom zriadení v znení neskorších predpisov (§ 9 ods. 4).

- Správu nezávislého audítora z auditu účtovnej závierky Mesta Rajec, ktorá je určená pre štatutárny orgán a mestské zastupiteľstvo Mesta Rajec vypracoval audítor: Ing. Daniela Cibulová, dňa 18. apríla 2018 s nasledovným názorom.“

„ Podľa môjho názoru, priložená účtovná závierka poskytuje pravdivý a verný obraz finančnej situácie Mesta k 31.12.2017 a výsledku jej hospodárenia za rok končiaci sa k uvedenému dátumu podľa zákona č. 431/2002 Z.z. o účtovníctve v znení neskorších predpisov. Na základe overenia dodržiavania povinnosti podľa požiadaviek zákona o rozpočtových pravidlách, platných v SR pre územnú samosprávu v znení neskorších predpisov konštatujem, že Mesto konalo v súlade s požiadavkami zákona o rozpočtových pravidlách.“

➤ *Mesto dodržalo zákonom určenú povinnosť a dalo si overiť účtovnú závierku audítorom .*

Finančné usporiadanie svojho hospodárenia

Podľa ustanovenia § 16 ods. 2 zákona o rozpočtových pravidlách územnej samosprávy mesto je povinné finančne usporiadať svoje hospodárenie vrátane finančných vzťahov k organizáciám v zriaďovateľskej pôsobnosti mesta a fyzickým osobám - podnikateľom a právnickým osobám, ktorým poskytlo prostriedky svojho rozpočtu, k štátnemu rozpočtu, štátnym fondom, rozpočtom iných obcí a rozpočtu vyššieho územného celku.

Mesto Rajec finančne usporiadalo svoje hospodárenie k organizáciám v zriaďovateľskej pôsobnosti mesta, fyzickým osobám - podnikateľom a právnickým osobám, ktorým poskytlo prostriedky svojho rozpočtu a k štátnemu rozpočtu.

- *Mesto dodržalo zákonom určenú povinnosť.*

2. Metodická správnosť predloženého návrhu záverečného účtu

Obsah záverečného účtu

Podľa ustanovenia § 16 ods. 5 zákona o rozpočtových pravidlách územnej samosprávy návrh Záverečného účtu obsahuje najmä údaje o:

- a) plnení rozpočtu v členení podľa § 10 odsek 3 zákona v súlade s rozpočtovou klasifikáciou,
- b) bilanciu aktív a pasív,
- c) prehľad o stave a vývoji dlhu,
- d) údaje o hospodárení príspevkových organizácií v zriaďovateľskej pôsobnosti,
- e) prehľad o poskytnutých dotáciách podľa § 7 ods. 4 v členení podľa jednotlivých príjemcov, ak nie sú mestom zverejnené iným spôsobom,
- f) údaje o nákladoch a výnosoch podnikateľskej činnosti,
- g) hodnotenie plnenia programov mesta

Predložený návrh záverečného účtu okrem iných údajov a informácií obsahuje povinné náležitosti podľa ustanovenia § 16 ods. 5 zákona o rozpočtových pravidlách územnej samosprávy.

- *Návrh Záverečného účtu obsahuje zákonom určené údaje a informácie.*

Údaje o plnení rozpočtu

Údaje o plnení rozpočtu sú spracované podľa rozpočtovej klasifikácie v súlade s Opatrením MF SR č. MF/010175/2004-42, ktorým sa ustanovuje druhová, organizačná a ekonomická klasifikácia rozpočtovej klasifikácie, ktorá je záväzná pri zostavovaní, sledovaní a vyhodnocovaní rozpočtov územnej samosprávy. Údaje o plnení rozpočtu sú spracované aj v súlade s vyhláškou ŠÚ SR č. 257/2014, ktorou sa vydáva štatistická klasifikácia výdavkov verejnej správy. Zároveň je rozpočet vyhodnotený aj podľa programov .

- *Mesto dodržalo zákonom určenú povinnosť.*

Výsledok hospodárenia

Vykázaný výsledok hospodárenia mesta je zistený v súlade s ustanovením § 2 písm. b) a c) a § 10 ods. 3 písm. a) a b) zákona o rozpočtových pravidlách územnej samosprávy. Návrh na usporiadanie výsledku hospodárenia je spracovaný v súlade s ustanovením §16 ods. 6,7 a 8 zákona o rozpočtových pravidlách územnej samosprávy v z.n.p.

- *Mesto dodržalo zákonom určenú povinnosť.*

ROZPOČTOVÉ HOSPODÁRENIE

Finančné hospodárenie mesta sa riadilo rozpočtom, ktorý bol schválený uznesením Mestského zastupiteľstva mesta Rajec (ďalej aj MZ) číslo 129/2016 dňa 15.12.2016.

Schválený rozpočet na rok 2017 bol zostavený v súlade s ustanovením § 10 ods. 3 zákona č.583/2004 Z.z. o rozpočtových pravidlách územnej samosprávy a o zmene a doplnení niektorých zákonov v znení neskorších predpisov a jeho vnútorné členenie je v súlade s predmetným zákonom. Obsahuje bežný a kapitálový rozpočet v členení na príjmy a výdavky a finančné operácie.

Zo strany mesta bola splnená zákonná povinnosť - „zostaviť svoj bežný rozpočet ako vyrovnaný alebo prebytkový“ – mesto zostavilo a schválilo bežný rozpočet s plánovaným prebytkom 316 726 €. Rovnako bola splnená zákonná povinnosť zostaviť kapitálový rozpočet „ako vyrovnaný alebo prebytkový; kapitálový rozpočet sa môže zostaviť ako schodkový, ak tento schodok možno kryť zostatkami finančných prostriedkov z minulých rokov, návratnými zdrojmi financovania, alebo je tento schodok krytý prebytkom bežného rozpočtu v príslušnom rozpočtovom roku“. Mesto zostavilo a schválilo kapitálový rozpočet s plánovaným schodkom vo výške 1 099 588 €. Mesto schválilo rozpočet bežného a kapitálového rozpočtu spolu so schodkom vo výške 788 860 €.

V schválenom rozpočte bol plánovaný prebytok hospodárenia finančných operácií vo výške 782 860 €. Po započítaní prebytku finančných operácií rozpočet mesta bol schválený ako vyrovnaný s výsledkom hospodárenia 0 €..

Schválený rozpočet mesta vrátane rozpočtových organizácií bol v priebehu rozpočtového roka 2017 zmenený. Celkovo bolo vykonaných 62 zmien rozpočtu. Všetky zmeny rozpočtu boli vykonané oprávneným orgánom podľa ustanovenia § 14 ods. 1 zákona o rozpočtových pravidlách územnej samosprávy a v súlade s § 21 a § 22 Zásad hospodárenia s finančnými prostriedkami Mesta Rajec. Oprávneným orgánom je MZ a primátor. MZ schválilo zmenu rozpočtu v troch prípadoch a primátor mesta schválil zmenu rozpočtu v 29. prípadoch. Rozpočet bol zmenený v 30. prípadoch z dôvodu pridelenia účelovo určených finančných prostriedkov v súlade so schválenou smernicou (MZ uz. č. 43/2012).

Mesto vedie operatívnu evidenciu o všetkých schválených rozpočtových opatreniach chronologicky za sebou s údajmi o čísle rozpočtového opatrenia, názve rozpočtového subjektu, dátume zverejnenia - vyvesenie a zvesenie na úradnej tabuli mesta, dátume schválenia MZ alebo primátorom mesta a číselných údajoch o rozpočte.

**Schválený rozpočet mesta spolu s rozpočtom rozpočtových organizácií ,
rozpočet po zmenách a stav skutočnosti k 31.12.2017**

	SCHVÁLENÝ ROZPOČET	ROZPOČET K 31.12.2017	SKUTOČNOSŤ K 31.12.2017
BEŽNÉ PRÍJMY	4 590 609	4 860 149	4 886 387,89
BEŽNÉ VÝDAVKY	4 273 883	4 544 871	4 227 250,65
PREBYTOK BEŽNÉHO ROZPOČTU	+ 316 726	+ 315 278	659 137,24
KAPITÁLOVÉ PRÍJMY	704 170	312 281	7 669,00
KAPITÁLOVÉ VÝDAVKY	1 803 756	1 652 206	447 971,60
SCHODOK KAPITÁLOVÉHO ROZPOČTU	- 1 099 586	- 1 339 925	- 440 302,60
PRÍJMY SPOLU	5 294 779	5 172 430	4 894 056,89
VÝDAVKY SPOLU	6 077 639	- 6 197 077	4 675 222,25
ROZDIEL PRÍJMOV A VÝDAVKOV	- 782 860	- 1 024 647	218 834,64

PRÍJMOVÉ FINANČNÉ OPERÁCIE	1 062 093	1 308 880	442 578,98
VÝDAVKOVÉ FINANČNÉ OPERÁCIE	279 233	284 233	278 448,29
HOSPODÁRENIE Z FIN. OPERÁCIÍ - PREBYTOK	782 860	1 024 647	164 130,69

VÝSLEDOK HOSPODÁRENIA PO ZAPOČÍTANÍ FINANČNÝCH OPERÁCIÍ - PREBYTOK	0	0	382 965,33
---	----------	----------	-------------------

3. ANALÝZA PLNENIA ROZPOČTU

Vývoja plnenia príjmov od roku 2008

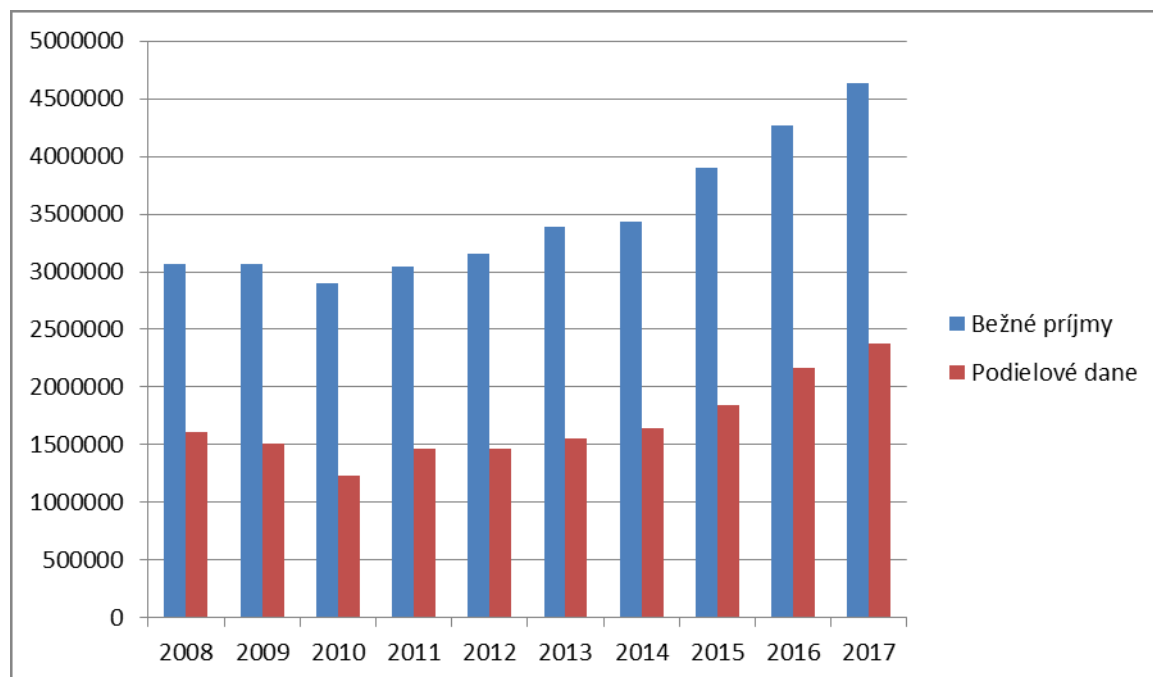
Príjmy mesta bez príjmov rozpočtových organizácií

Údaje v €

	Skutočnosť k 31.12. 2008	Skutočnosť k 31.12. 2009	Skutočnosť k 31.12. 2010	Skutočnosť k 31.12. 2011	Skutočnosť k 31.12. 2012
Bežné príjmy	3 066 720	3 069 108	2 900 821	3 041 800	3 150 435
<i>1. Daňové príjmy</i>	<i>1 940 052</i>	<i>1 825 052</i>	<i>1 545 895</i>	<i>1 789 871</i>	<i>1 815 948</i>
1.1. Podielová daň zo ŠR	1 615 548	1 510 430	1 229 747	1 467 212	1 467 026
1.2. Daň z nehnuteľnosti	181 405	175 404	169 173	169 488	195 549
1.3. Miestne dane a poplatky	143 132	139 218	146 975	153 171	153 373
1.4. Úroky z omeškania	-	-	-	-	-
<i>2. Nedaňové príjmy</i>	<i>364 569</i>	<i>351 854</i>	<i>356 876</i>	<i>360 999</i>	<i>381 383</i>
2.1. Príjmy z majetku	156 011	138 926	154 170	164 843	163 750
2.2. Poplatky	182 699	175 615	176 898	171 778	
2.3. Ostatné nedaňové príjmy	25 825	37 313	25 808	25 358	47 606
<i>3. Bežné transfery</i>	<i>762 132</i>	<i>892 202</i>	<i>998 050</i>	<i>889 929</i>	<i>953 104</i>
Kapitálové príjmy	93 441	863 484	2 875 609	888 340	679 021
3.1. Vlastné kapitálové príjmy	65 392	123 651	266 738	123 021	87 010
3.2. Kapitálové transfery	28 049	739 833	2 608 331	756 319	592 011
Príjmy celkom	3 160 161	3 932 592	5 776 430	3 930 140	3 829 456

	Skutočnosť k 31.12. 2013	Skutočnosť k 31.12. 2014	Skutočnosť k 31.12. 2015	Skutočnosť k 31.12. 2016	Skutočnosť K 31.12. 2017
Bežné príjmy	3 391 823	3 430 898	3 899 500	4 264 597	4 639 910,58
<i>1. Daňové príjmy</i>	<i>1 940 395</i>	<i>2 001 189</i>	<i>2 195 622</i>	<i>2 543 658</i>	<i>2 785 550,22</i>
1.1. Podielová daň zo ŠR	1 552 732	1 644 437	1 840 374	2 166 785,12	2 381 970,31
1.2. Daň z nehnuteľnosti	217 445	193 836	194 646	216 462,30	225 013,22
1.3. Miestne dane a poplatky	170 025	160 480	158 299	159 076	177 220,63
1,4. Úroky z omeškania	193	2 436	2 303	1 334	1 346,06
<i>2. Nedaňové príjmy</i>	<i>398 100</i>	<i>335 589</i>	<i>565 829</i>	<i>544 549</i>	<i>602 817,91</i>
2.1. Príjmy z majetku	172 055	126 675	285 673	253 221	258 764,83
2.2. Poplatky		176 469	245 411	255 947	283 244,41
2.3. Ostatné nedaňové príjmy	44 560	32 445	34 745	34 782	39 666,17
<i>3. Bežné transfery</i>	<i>1 053 328</i>	<i>1 094 120</i>	<i>1 138 049</i>	<i>1 176 390</i>	<i>1 251 542,45</i>
Kapitálové príjmy	63 164	55 711	1 316 381	680 819	7 669,00
3.1. Vlastné kapitálové príjmy	62 164	40 227	72 568	4 457	4 669,00
3.2. Kapitálové transfery	1 000	15 484	1 243 813	676 362	3 000,00
Príjmy celkom	3 454 987	3 486 609	5 215 881	4 945 416	4 647 579,58

Skutočnosť bežných príjmov a podielových daní zo ŠR roky 2008 – 2017



Porovnanie plnenia príjmov v roku 2017 s plnením v roku 2016

Údaje v celých eurách

	Skutočnosť k 31.12. 2016	Skutočnosť k 31.12 2017	Vývoj plnenia 2017 - 2016
Bežné príjmy	4 264 597	4 639 911	+ 375 314
<i>1. Daňové príjmy</i>	<i>2 543 658</i>	<i>2 785 550</i>	<i>+ 241 892</i>
1.1. Podielová daň zo ŠR	2 166 785,12	2 381 970	+ 215 185
1.2. Daň z nehnuteľnosti	216 462,30	225 013	+ 8 551
1.3. Miestne dane a popl.	159 077	177 221	+ 18 144
1,4. Úroky z omeškania	1 334	1 346	+ 12
<i>2. Nedaňové príjmy</i>	<i>544 549</i>	<i>602 818</i>	<i>+58 269</i>
2.1. Príjmy z majetku	253 221	258 765	+ 5544
2.2. Poplatky	255 947	283 244	+27 297
2.3. Ostatné nedaňové príjmy	34 782	39 666	+ 4 884
<i>3. Bežné transfery</i>	<i>1 176 390</i>	<i>1 251 543</i>	<i>+ 75 153</i>
Kapitálové príjmy	680 819	7 669	- 673 150
3.1. Vlastné kapitálové príjmy	4 457	4 669	+ 212
3.2. Kapitálové transfery	676 362	3 000	- 673 362
Príjmy celkom	4 945 416	4 647 580	- 297 836

Bežné príjmy v roku 2017 dosiahli historicky najvyššiu hodnotu za sledované roky 2008 – 2017. Oproti roku 2016 sú vyššie o 375 314 eur. Najväčší podiel na tom majú daňové príjmy, ktoré sú vyššie o 241 892 eur.

Výrazné skutočnosti rozpočtu bežných príjmov:

- Príjem zo ŠR - výnosu dane z príjmov t.z. podielové dane, kde je nárast o 215 185 eur.
- Nedaňové príjmy boli vyššie o 58 269 € . V porovnaní s príjmami ešte pred rokom 2015, je plnenie na tejto položke rozpočtu výrazne vyššie, čo bolo ovplyvnené príjmom z nájmu z nových nájomných bytov v bytovom dome ul. Hollého .
- Bežné transfery (príjem zo štátneho rozpočtu na prenesený výkon štátnej správy, rôzne granty a dary) boli vyššie o 75 153 eur .

Positívne hodnotím skutočnosť bežných príjmov , ktoré majú z roka na rok rastúcu tendenciu.

Kapitálové príjmy v roku 2017 dosiahli skutočnosť 7 669 €. Oproti roku 2016 bola skutočnosť kapitálových príjmov nižšia o 673 150 €.

Výrazné skutočnosti rozpočtu kapitálových príjmov:

Kapitálové transfery dosiahli skutočnosť 3 000 €, čo je oproti roku 2016 menej o 673 362 € a oproti roku 2015 je to menej o 1 240 813 €. V roku 2015 bol vysoký príjem v rozpočte kapitálových transferov vďaka skutočnosti príjmu zo ŠR na kúpu nájomných bytov v bytovom dome na ul. Hollého (budova bývalej Mediky) vo výške 1 171 260 €, v roku 2016 to bol príjem vo výške 182 129 € poskytnutý za účelom zníženia energetickej náročnosti veľkej telocvični ZŠ a na rekonštrukciu kúrenia v oboch telocvičniach a príjem vo výške 494 233 € na obnovu verejného osvetlenia v meste Rajec.

Štruktúra podielu jednotlivých druhov príjmov na celkových príjmoch mesta Rajec za roky 2010 - 2017

Skutočnosť príjmov bez RO

	Rok 2010		Rok 2011		Rok 2012		Rok 2013	
Druh príjmov	Skutočnosť	%	Skutočnosť	%	Skutočnosť	%	Skutočnosť	%
Bežné príjmy	2 900 821	50,2	3 041 800	77,4	3 150 435	82,3	3 391 823	98,2
Daňové príjmy	1 545 895	26,8	1 789 871	45,5	1 815 947	47,4	1 940 395	56,2
v tom:								
podielové dane zo ŠR	1 229 747	21,3	1 467 212	37,3	1 467 025	43,0	1 552 732	44,9
miestne dane a poplatky	316 148	5,5	322 659	8,2	348 922	9,11	387 470	11,2
Nedaňové príjmy	356 876	6,2	360 999	9,3	381 383	9,9	398 100	11,5
Bežné transfery	998 050	17,2	889 929	22,6	953 104	24,8	1 053 328	30,5
Kapitálové príjmy	2 875 609	49,8	888 340	22,6	679 021	17,7	63 164	1,8
Príjmy spolu	5 776 430	100,0	3 930 140	100,0	3 829 457	100,0	3 454 987	100,0

	Rok 2014		Rok 2015		Rok 2016		Rok 2017	
Druh príjmov	Skutočnosť	%	Skutočnosť	%	Skutočnosť	%	Skutočnosť	%
Bežné príjmy	3 430 898	98,4	3 899 500	74,7	4 264 597	86,2	4 639 911	99,08
Daňové príjmy	2 001 189	57,4	2 195 622	42,1	2 543 658	51,4	2 785 550	60,0
v tom:								
podielové dane zo ŠR	1 644 437	47,2	1 840 374	35,3	2 166 785,12	43,8	2 381 970	51,3
miestne dane a poplatky	354 316	10,2	355 248	6,8	375 539	7,6	403 580	8,7
Nedaňové príjmy	335 589	9,6	565 829	10,8	544 549	11,0	602 818	13
Bežné transfery	1 094 120	31,4	1 138 049	21,8	1 176 390	23,8	1 251 543	27
Kapitálové príjmy	55 711	1,6	1 316 381	25,3	680 819	13,8	7 669	0,2
Príjmy spolu	3 486 609	100,0	5 215 881	100,0	4 945 416	100,0	4 647 580	100,0

Štruktúra podielu jednotlivých druhov príjmov bežného rozpočtu na celkových bežných príjmoch mesta Rajec za roky 2010 - 2017

Prijmy bez RO

	Rok 2010		Rok 2011		Rok 2012		Rok 2013	
Druh príjmov	Skutočnosť	%	Skutočnosť	%	Skutočnosť	%	Skutočnosť	%
Bežné príjmy	2 900 821	100,0	3 041 800	100,0	3 150 435	100,0	3 391 823	100,0
Daňové príjmy	1 545 895	53,3	1 789 871	58,8	1 815 947	57,6	1 940 395	57,2
v tom:								
podielové dane zo ŠR	1 229 747	42,4	1 467 212	48,2	1 467 025	46,6	1 552 732	45,8
miestne dane a poplatky	316 148	10,9	322 659	10,6	348 922	11,0	387 470	11,4
Nedaňové príjmy	356 876	12,3	360 999	11,9	381 383	12,1	398 100	11,7
Bežné transfery	998 050	34,4	889 929	29,3	953 104	30,3	1 053 328	31,1

	Rok 2014		Rok 2015		Rok 2016		Rok 2017	
Druh príjmov	Skutočnosť	%	Skutočnosť	%	Skutočnosť	%	Skutočnosť	%
Bežné príjmy	3 430 898	100,0	3 899 500	100,0	4 264 597	100,0	4 639 911	100,0
Daňové príjmy	2 001 189	58,3	2 195 622	56,3	2 543 658	59,6	2 785 550	60,0
v tom:								
podielové dane zo ŠR	1 644 437	47,9	1 840 374	47,2	2 166 785,12	50,8	2 381 970	51,3
miestne dane a poplatky	354 316	10,3	355 248	9,1	375 539	8,8	403 580	8,7
Nedaňové príjmy	335 589	9,8	565 829	14,5	544 549	12,8	602 818	13,0
Bežné transfery	1 094 120	31,9	1 138 049	29,2	1 176 390	27,6	1 251 543	27,0

Podiel jednotlivých druhov príjmov bežného rozpočtu na celkových bežných príjmoch rok 2017



VÝDAVKY

Vývoj plnenia výdavkov od roku 2008

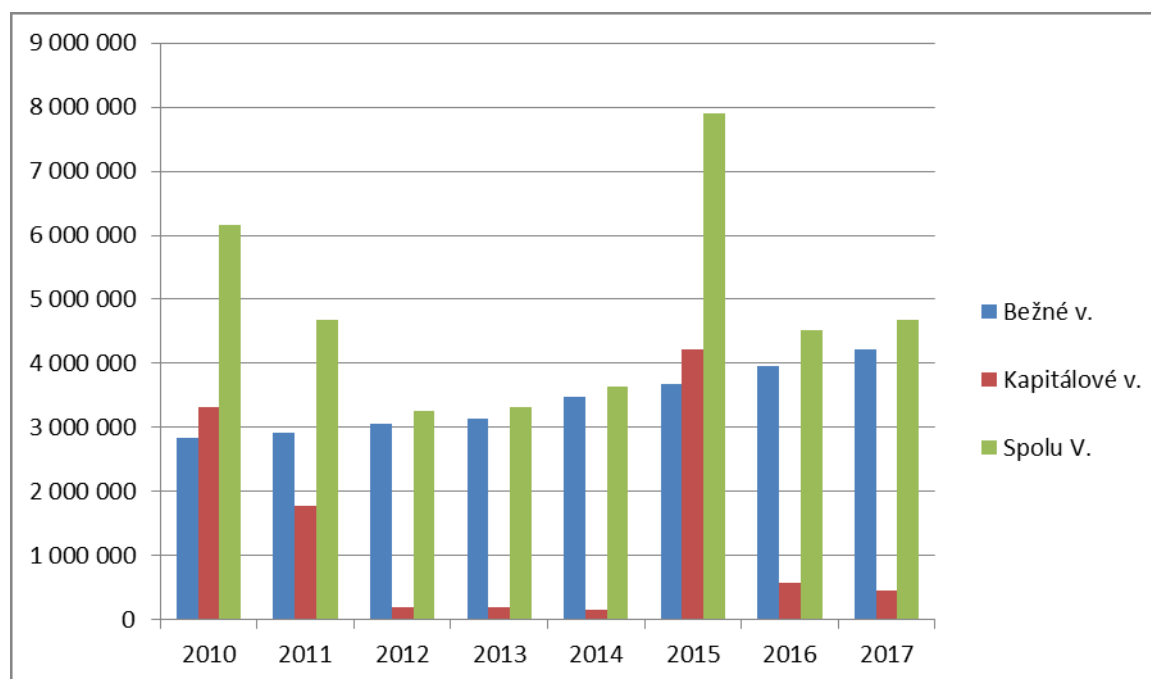
VÝDAVKY MESTA (BEZ VÝDAVKOV RO)

Údaje v celých €

	Skutočnosť k 31.12.2008	Skutočnosť k 31.12.2009	Skutočnosť k 31.12.2010	Skutočnosť k 31.12.2011	Skutočnosť k 31.12.2012
Bežné výdavky	1 511 618	1 727 458	1 734 009	1 809 643	1 878 034
Kapitálové výdavky	514 705	1 795 528	3 310 353	1 770 416	201 713
Výdavky spolu :	2 026 323	3 522 986	5 044 362	3 580 059	2 079 747

	Skutočnosť k 31.12.2013	Skutočnosť k 31.12.2014	Skutočnosť k 31.12.2015	Skutočnosť k 31.12.2016	Skutočnosť K 31.12.2017
Bežné výdavky	1 897 512	1 786 712	1 956 718	2 127 285	2 376 372
Kapitálové výdavky	187 453	158 311	4 216 328	565 441	445 225
Výdavky spolu :	2 084 965	1 945 023	6 173 046	2 692 726	2 821 597

Výdavky mesta vrátane výdavkov rozpočtových organizácií Roky 2010 – 2017



Výdavky v roku 2017 bez výdavkov RO v porovnaní s rokom 2016

	Skutočnosť k 31.12.2016	Skutočnosť K 31.12.2017	Vývoj plnenia 2017 – 2016
Bežné výdavky	2 127 285	2 376 372	+ 249 087
Kapitálové výdavky	565 441	445 225	- 120 216
Výdavky spolu :	2 692 726	2 821 597	+ 128 871

Štruktúra podielu výdavkov rozpočtu na celkových výdavkoch mesta Rajec za roky 2008 - 2017 bez výdavkov RO

v €

	Rok 2008		Rok 2009		Rok 2010		Rok 2011	
Druh výdavku	Skutočnosť	%	Skutočnosť	%	Skutočnosť	%	Skutočnosť	%
Bežné výdavky	1 511 618	74,6	1 727 458	49,0	1 734 009	34,4	1 809 643	50,5
Kapitálové výdavky	514 705	25,4	1 795 528	51,0	3 310 353	65,6	1 770 416	49,5
Výdavky celkom	2 026 323	100,0	3 522 986	100,0	5 044 362	100,0	3 580 059	100,0

	Rok 2012		Rok 2013		Rok 2014		Rok 2015	
Druh výdavku	Skutočnosť	%	Skutočnosť	%	Skutočnosť	%	Skutočnosť	%
Bežné výdavky	1 878 034	90,3	1 897 512	91,0	1 786 712	91,9	1 956 718	31,7
Kapitálové výdavky	201 712	9,7	187 453	9,0	158 311	8,1	4 216 328	68,3
Výdavky celkom	2 079 747	100,0	2 084 965	100,0	1 945 023	100,0	6 173 046	100,0

	Rok 2016		Rok 2017	
Druh výdavku	Skutočnosť	%	Skutočnosť	%
Bežné výdavky	2 127 285	79,0	2 376 372	84,2
Kapitálové výdavky	565 441	21,0	445 225	15,8
Výdavky celkom	2 692 726	100,0	2 821 597	100,0

Štruktúra podielu výdavkov rozpočtu na celkových výdavkoch
mesta Rajec za roky 2010 - 2017
vrátane výdavkov rozpočtových organizácií - RO

	Rok 2010		Rok 2011		Rok 2012		Rok 2013	
Druh výdavku		%		%		%		%
<i>Bežné výdavky</i>	2 843 963	46,2	2 912 714	62,2	3 051 862	93,8	3 133 249	94,4
<i>Kapitálové výdavky</i>	3 310 353	53,8	1 778 416	37,8	201 712	6,2	187 453	5,6
Výdavky celkom	6 154 316	100,0	4 681 130	100,0	3 253 575	100,0	3 320 702	100,0

	Rok 2014		Rok 2015		Rok 2016		Rok 2017	
Druh výdavku		%		%				
<i>Bežné výdavky</i>	3 475 538	95,5	3 685 540	46,6	3 956 602	87,4	4 227 251	90,4
<i>Kapitálové výdavky</i>	162 531	4,5	4 223 282	53,4	571 051	12,6	447 972	9,6
Výdavky celkom	3 638 069	100,0	7 908 822	100,0	4 527 653	100,0	4 675 223	100,0

V roku 2009 bol podiel bežných a kapitálových výdavkov na celkových výdavkoch mesta bez RO takmer rovnaký. V roku 2010 nastala skutočnosť, kedy kapitálové výdavky mesta boli vyššie ako bežné výdavky a to aj v prípade započítania bežných výdavkov RO. Toto bola najvýraznejšia zmena v oblasti čerpania výdavkov v rozpočte mesta. Táto skutočnosť zobrazovala úspešnosť mesta Rajec pri schvaľovaní žiadostí o poskytnutie nenávratných finančných prostriedkov v rámci Regionálneho operačného programu (ROP). Rok 2011 bol vo finančnom objeme porovnateľný s rokom 2009, kedy prebiehala 1.etapa (zahájenie) investičných projektov. V roku 2011 to bola 3.etapa - dokončenie projektov (ZŠ a námestie) a zakúpenia techniky na čistenie mesta, skutočnosť kapitálových výdavkov ešte vysoko prekračovala skutočnosť z roku 2008. V roku 2012 tvorili bežné výdavky už viac ako 90% z celkového rozpočtu mesta a aj rozpočtu vrátane výdavkov rozpočtových organizácií. Z kapitálových výdavkov sa realizovali drobnejšie investičné akcie na území mesta. V roku 2013 a 2014 pretrvávala situácia cca na úrovni roka 2012. Oproti roku 2012 došlo k miernemu navýšeniu podielu bežných výdavkov na celkových výdavkoch mesta. Bežné výdavky mesta v roku 2014, bez výdavkov rozpočtových organizácií, predstavovali 91,9 % celkových výdavkov mesta. Po započítaní výdavkov rozpočtových organizácií bol podiel bežných výdavkov oproti celkovým výdavkom 95,5%.

Výrazná zmena pomeru bežných a kapitálových výdavkov nastala v roku 2015.

V roku 2015 dosiahli kapitálové výdavky historicky najvyšší objem skutočnosti a vo finančnom vyjadrení boli vyššie aj oproti roku 2010, kedy boli realizované viaceré projekty zo zdrojov EU a ŠR. Vďaka vlastným zdrojom, ale predovšetkým mimoriadnym prostriedkom, ktoré sa vedeniu mesta podarilo v roku 2015 zabezpečiť zo zdrojov ŠR, EÚ a ŠFRB mohlo mesto zrealizovať viacero investičných akcií zameraných na rekonštrukciu ciest, chodníkov, verejného osvetlenia, rozhlasu, budov a najmä rozšírenia kapacity nájomných bytov v meste. Kapitálové výdavky mesta bez výdavkov RO dosiahli v roku 2015 skutočnosť 4 216 328 €, čo bolo oproti roku 2014 viac o 4 058 017 € a oproti dovtedy

najaktívnejšiemu roku 2010 to bolo viac o 905 975 €. Kapitálové výdavky mesta bez výdavkov RO tvorili 68,3% celkového rozpočtu výdavkov. Po započítaní výdavkov rozpočtových organizácií to bolo 53,4 %.

V roku 2016 kapitálové výdavky mesta bez výdavkov RO dosiahli skutočnosť 565 440,85 €, a tvoria 21 % celkového rozpočtu výdavkov. Po započítaní výdavkov rozpočtových organizácií to bolo 12,6 %. V roku 2016 sa zrealizovalo viacero investičných akcií. K najvýraznejším parí : rekonštrukcia veľkej telocvične ZŠ ul. Lipová v objeme 220 535 €, rekonštrukcia a prestavba MŠ ul. Mudrochova v objeme 115 142 €, rekonštrukcia strechy na bytovom dome na ul. 1.mája a úprava suterénu v bytovom dome na ul. Hollého v objeme 43 774 €, nákup technologického vybavenia kuchýň materských škôl a v kultúrnom dome v objeme 20 005 €, rekonštrukcia osvetlenia 34 319 €, rekonštrukcia ciest, cintorína a vybudovanie nových parkovacích plôch v meste objeme 83 217 €. Okrem uvedeného to bolo aj zabezpečenie projektových dokumentácií, nákupu licencií a výpočtovej a rozmnožovacej techniky a rekonštrukcia kamerového systému v meste.

V roku 2017 kapitálové výdavky mesta bez výdavkov RO dosiahli skutočnosť 445 224,80 € čo predstavovalo 15,7 % z celkového rozpočtu výdavkov mesta. Po započítaní výdavkov rozpočtových organizácií to bolo 9,6 %. V roku 2017 sa realizovalo viacero investičných akcií: realizácia náučného chodníka „Okolím Rajeckého hradu“ vo výške 13 734,59 €, rekonštrukcia strechy Domu smútku vo výške 14 546,67 €, rekonštrukcia rozhlasu v meste na ul. Jánošíkovej, Fullovej vo výške 3 842,98 €, nákup nového parkovacieho automatu na Námestie SNP vo výške 3 525,60 €, rekonštrukcia a výmena kamier na kamerovom systéme v meste vo výške 4 783,08 €, rekonštrukcia a modernizácia ciest na ul. Štúrovej vo výške 58 051,50 € a ul. Zakamenica vo výške 64 928,11 €, nový asfaltový koberec na ul. Javorová vo výške 35 944,21 € a rekonštrukcia príľahlých ciest k Námestiu SNP vo výške 7 288,68 €, vybudovanie novej autobusovej zastávky vo výške 2 500,00 €, vybudovanie novej parkovacej plochy na ul. Javorovej vo výške 11 734,34 €, projektová dokumentácia na zateplenie hospodárskeho pavilónu MŠ vo výške 3 000,00 €, rekonštrukcia hygienických zariadení v MŠ Mudrochovej vo výške 6 437,27 € a rekonštrukcia strechy na hospodárskom pavilóne MŠ Mudrochova vo výške 7 795,68 €, projektová dokumentácia k zatepleniu malej telocvične pri ZŠ na ul. Lipovej v Rajci za účelom zníženia energetickej náročnosti vo výške 4 900,00 €, rekonštrukcia objektu SC ŠPP vo výške 12 903,79 €, projektová dokumentácia na odstránenie vlhkosti v Mestskom múzeu vo výške 5 940,00 €, rekonštrukcia verejného osvetlenia v meste, rekonštrukcia rozvádzača VO a vybudovanie novej trasy VO v celkovej výške 28 063,78 €, nákup 2 ks lanovej pyramídy na detské ihriská v meste vo výške 7 773,92 €, rekonštrukcia strechy na bytovom dome na ul. 1. mája v sume 5 701,26 € a montáž dorozumievacieho zariadenia v bytovom dome na ul. Hollého vo výške 8 525,06 €, projektová dokumentácia na výstavbu nového nájomného bytového domu na ul. Hollého II. vo výške 29 500 €, projektová dokumentácia na rekonštrukciu, modernizáciu a zateplenie budovy Denného centra vo výške 3 000 €, nákup umývačky riadu pre Domov vďaky vo výške 2 056,45 €, rekonštrukcia a modernizácia hygienických zariadení v Domove vďaky v celkovej výške 6 163,60 €, nákup – zámena pozemkov v meste vo výške 990,00 €, vybudovanie elektrickej rampy do dvora MsÚ v celkovej výške 2 964,62 €, rekonštrukcia a modernizácia suterénu v budove MsÚ v celkovom objeme finančných prostriedkov 50 109,61 €, projektová dokumentácia k rekonštrukcii polyfunkčného objektu na ul. Kukučínove v objeme 38 520 €.

VÝSLEDOK HOSPODÁRENIA A NÁVRH TVORBY PEŇAŽNÝCH FONDŮV

Podľa ustanovenia § 2 písm. b) a c) zákona o rozpočtových pravidlách územnej samosprávy prebytkom rozpočtu obce je kladný rozdiel medzi príjmami a výdavkami rozpočtu obce; schodkom rozpočtu obce je záporný rozdiel medzi príjmami a výdavkami rozpočtu obce, pričom súčasťou príjmov a výdavkov rozpočtu obce nie sú finančné operácie.

<u>Bežný rozpočet:</u>	
<u>Bežné príjmy spolu</u>	4 886 387,89
z toho : bežné príjmy mesta	4 639 910,58
bežné príjmy ZŠ	32 995,34
bežné príjmy ZUŠ	56 808,33
bežné príjmy DV	156 673,64
<u>Bežné výdavky spolu</u>	4 227 250,65
z toho : bežné výdavky mesta	2 376 372,15
bežné výdavky ZŠ	1 105 074,37
bežné výdavky ZUŠ	450 826,06
bežné výdavky DV	294 978,07
<u>Prebytok bežného rozpočtu</u>	+ 659 137,24

<u>Kapitálový rozpočet:</u>	
<u>Kapitálové príjmy spolu</u>	7 669,00
z toho : kapitálové príjmy mesta	7 669,00
<u>Kapitálové výdavky spolu</u>	447 971,60
z toho : kapitálové výdavky mesta	445 224,80
kapitálové výdavky ZŠ	2 746,80
<u>Schodok kapitálového rozpočtu</u>	- 440 302,60

Výsledok hospodárenia z bežného a kapitálového rozpočtu

V súlade s ustanovením § 2 pís. b) a c) zákona č.583/2004 Z.z. o rozpočtových pravidlách územnej samosprávy je výsledok hospodárenia zistený ako výsledok bežného a kapitálového rozpočtu nasledovne:

bežné príjmy – bežné výdavky = prebytok	659 137,24
kapitálové príjmy – kapitálové výdavky = schodok	- 440 302,60
výsledok hospodárenia z bežného a kapitálového = prebytok	+ 218 834,64 €

Upravený výsledok hospodárenia z bežného a kapitálového rozpočtu

V zmysle ustanovenia § 16 odsek 6 zákona č.583/2004 Z.z. o rozpočtových pravidlách územnej samosprávy a o zmene a doplnení niektorých zákonov v znení neskorších predpisov sa na účely tvorby peňažných fondov pri usporiadaní prebytku rozpočtu mesta z tohto prebytku vylučujú :

1. Nevyčerpané prostriedky v sume **18 300 €** z normatívu, účelovo určené na bežné výdavky poskytnuté v rozpočtovom roku 2017 , ktoré ZŠ odviedla mestu a ktoré je možné použiť do 31.3 2018 v súlade s ustanovením § 8 ods. 5 zákona č. 523/2004 Z.z. o rozpočtových pravidlách verejnej správy.
2. Nevyčerpané prostriedky v sume **2 774,38 €**.z dopravného poskytnuté v rozpočtovom roku 2017 ZŠ, ktoré boli účelovo určené za mesiac december a zúčtované v roku 2018.
3. Nevyčerpané prostriedky Domova vďaka v sume **3 317,56 €** za neobsadené miesta v zariadení sociálnych služieb, ktoré je mesto Rajec povinné vrátiť Ministerstvu práce, sociálnych vecí a rodiny do 31.3.2018.
4. Nevyčerpané prostriedky z fondu prevádzky, údržby a opráv podľa ustanovenia § 18 ods.2 zákona č. 443/2010 Z.z. o dotáciách na rozvoj bývania a o sociálnom bývaní v z.n.p. v sume **7 768,80 €**.
5. Nevyčerpané prostriedky účelovo určené pre SOcÚ v sume **72,01 €**,
6. Nevyčerpané prostriedky účelovo určené na sociálne zariadenie v sume **7 600 €**,
7. Nevyčerpaný transfer v sume **3 518,22 €** od Nadácie Spoločne pre región, ktorý bude v zmysle zmluvy čerpaný v roku 2018.
8. Nevyčerpaný transfer od Nadácie COOP Jednota v sume **4 904,65 €**, ktorý bude v zmysle zmluvy čerpaný v roku 2018 .
9. Nevyčerpaný transfer od Nadácie Spoločne pre región v sume **1 054,61 €**, ktorý bude v zmysle zmluvy čerpaný v roku 2018 .

Upravený výsledok rozpočtového hospodárenia po vylúčení vyššie uvedených účelovo určených prostriedkov v sume **49 310,23 €** je prebytok vo výške **169 524,41 €**.

Vedenie mesta Rajec z výsledku hospodárenia za rok 2017 navrhuje v súlade s ustanovením § 15 ods.1 a 4 zákona NR SR č.583/2004 Z.z. tvorbu rezervného fondu vo výške 10 % z prebytku hospodárenia t.j. **16 952,44 €**.

Finančné operácie:

Príjmy z finančných operácií	4 386,14
Príjmy z finančných operácií RO	3 882,84
Výdavky z finančných operácií	278 448,29
Rozdiel finančných operácií - prebytok	164 130,69

Výsledok rozpočtového hospodárenia mesta

Upravený výsledok rozpočtového hospodárenia z bežného a kapitálového rozpočtu :	169 524,41 €
Návrh rezervného fondu : 10% z prebytku hospodárenia	- 16 952,44 €
Prebytok finančných operácií :	+ 164 130,69 €
Celkový výsledok hospodárenia mesta :	+ 316 702,66 €

Návrh na použitie finančných prostriedkov z výsledku rozpočtového hospodárenia

Z výsledku rozpočtového hospodárenia mesta za rok 2017 je v návrhu Záverečného účtu mesta za rok 2017 navrhnuté použiť finančné prostriedky nasledovne :

Finančné prostriedky v sume **155 857,00 €** vedenie mesta navrhuje použiť na transakcie verejného dlhu – splácanie dlhodobých istín z úverov mesta Rajec.

Finančné prostriedky v sume **160 845,66 €** vedenie mesta navrhuje použiť na financovanie investičných akcií – kapitálové výdavky plánovaných v rozpočte mesta.

Mesto Rajec pri určení :

- *výsledku hospodárenia postupovalo v súlade s ustanovením § 2 písm. b) a c) a § 10 ods. 3 písm. zákona NR SR č. 583/2004 o rozpočtových pravidlách územnej samosprávy v z.n.p.*

BILANCIA AKTÍV A PASÍV

A K T Í V A

Názov	K 1.12.2008	K 31.12.2009	K 31.12.2010	K 31.12.2011	K 31.12.2012
Neobežný majetok spolu	6 976 904	10 057 961	12 590 136	11 813 788	11 711 918
z toho :					
Dlhodobý nehmotný majetok	11 453	8 976	6 499	7 514	5 328
Dlhodobý hmotný majetok	5 715 985	8 799 571	11 345 508	10 568 145	10 468 461
Dlhodobý finančný majetok	1 249 466	1 249 414	1 238 129	1 238 129	1 238 129
Obežný majetok spolu	1 407 916	1 251 629	2 310 440	3 634 745	3 425 751
z toho :					
Zásoby	1 085	1 788	1 535	1 646	1 637
Zúčtovanie medzi sub.	194 561	174 072	1 486 781	2 872 167	2 792 795
Dlhodobé pohľadávky	3 440	2 014	2 212	2 190	2 130
Krátkodobé pohľadávky	104 976	96 461	94 225	217 985	176 871
Finančný majetok	698 888	611 744	407 025	261 928	213 321
Poskytnuté návr. fin.	398 327	358 494	318 662	278 829	238 996
Poskytnuté návr. fin.	6 639	7 056	0	0	0,00
Časové rozlíšenie	1 740	4 865	1 106	2 182	8 649
Náklady budúcich období	1 740	4 865	1	2 182	8 649
Aktíva spolu	8 386 560	11 314 455	14 901 682	15 450 715	15 146 320

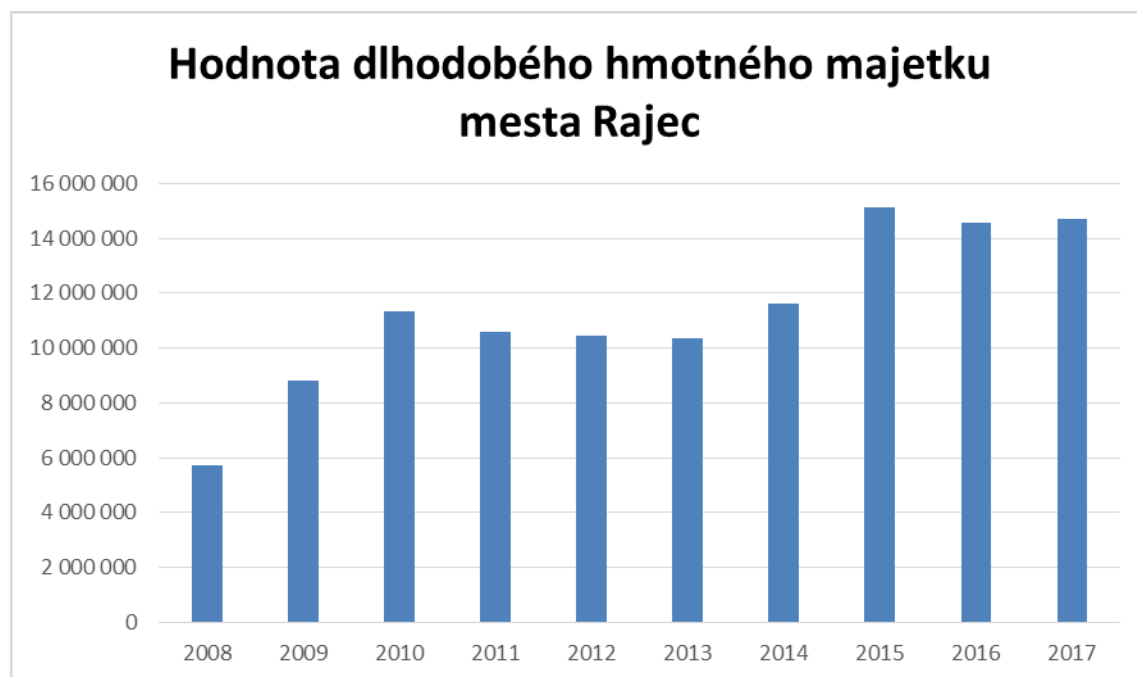
Názov	K 31.12.2013	K 31.12.2014	K	K 31.12.2016	K 31.12.2017
Neobežný majetok spolu	11 603 944,87	12 857 917,16	16 378 058,3	15 804 810,77	15 940 325,99
z toho :					
Dlhodobý nehmotný majetok	4 227,60	3 516,60	648,00	11 107,80	8 847,80
Dlhodobý hmotný majetok	10 361 587,97	11 616 271,26	15 139 281,0	14 555 573,67	14 693 348,89
Dlhodobý finančný majetok	1 238 129,30	1 238 129,30	1 238 129,30	1 238 129,30	1 238 129,30
Obežný majetok spolu	3 337 543,08	3 171 954,59	3 558 775,57	3 186 568,29	3 197 684,57
z toho :					
Zásoby	1 894,96	1 236,59	5 507,13	5 723,99	6 039,62
Zúčtovanie medzi sub.	2 714 149,82	2 636 599,40	2 985 190,88	2 715 764,81	2 638 182,56
Dlhodobé pohľadávky	2 113,65	2 113,65	11 263,62	2 113,65	2 113,65
Krátkodobé pohľadávky	117 728,02	87 109,49	35 313,57	45 257,40	40 533,30
Finančný majetok	302 493,12	285 564,63	402 002,24	338 043,01	470 982,71
Poskytnuté návr. fin.	199 163,51	159 330,83	119 498,13	79 665,43	39 832,73
Poskytnuté návr. fin.	0,00	0,00	0,00	0,00	0,00
Časové rozlíšenie	7 776,97	4 165,72	5 460,28	4 673,49	3 972,14
Náklady budúcich období	7 776,97	4 165,72	5 460,28	4 673,49	3 972,14
Aktíva spolu	14 949 264,92	16 034 037,47	19 942 294,1	18 996 052,55	19 141 982,70

P A S Í V A

Názov	K 31.12.2008	k 31.12.2009	K 31.1.2010	k 31.12.2011	k 31.12.2012
Vlastné imanie	6 402 126	7 968 440	8 247 838	8 430 653	8 483 368
z toho :					
Oceňovacie rozdiely	0	-52	-11 337	-11 337	-11 337
Fondy	0	0	0	0	0,00
Nevysporiadaný výsledok hospodárenia	5 987 363	7 740 544	7 948 579	8 371 453	8 441 990
Výsledok hospodárenia za účtovné obdobie	414 763	227 948	310 596	70 537	52 714
Závazky	1 412 035	20 514 469	2 771 672	2 516 246	1 752 421
z toho :					
Rezervy	25 991	36 696	33 254	36 306	46 237
Zúč. medzi sub. v.s.	11 748	54 155	5 258	15 884	12 426
Dlhodobé záväzky	675 926	989 227	961 528	974 098	926 608
Krátkodobé záväzky	102 080	223 950	937 454	126 492	107 155
Bankové úvery a ostatné	596 290	747 441	834 178	1 363 466	659 992
Časové rozlíšenie	572 399	1 294 546	3 882 172	4 503 816	4 910 530
Vzťahy k účtom klientov	0	0			0,00
Pasíva spolu	8 386 560	11 314 455	14 901 682	15 450 715	15 146 320

Názov	k 31.12.2013	k 31.12.2014	K 31.12.2015	K 31.12.2016	K 31.12.2017
Vlastné imanie	8 651 389,47	9 774 821,19	10 026 753,7	9 860 328,26	10 351 949,96
z toho :					
Oceňovacie rozdiely	-11 337,08	-11 337,08	-11 337,08	0,00	0,00
Fondy	0,00	0,00	0,00	0,00	0,00
Nevysporiadaný výsledok hospodárenia	8 494 705,29	9 713 306,65	10 038	10 038 069,60	9 856 736,29
Výsledok hospodárenia za účtovné obdobie	168 021,26	72 851,62	264 334,91	-177 741,34	495 213,67
Záväzky	1 570 386,20	1 693 960,56	3 878 874,88	3 105 225,86	3 008 446,12
z toho :					
Rezervy	38 205,36	2 070,00	2 250,00	2 100,00	2 280,00
Zúč. medzi sub. v.s.	17620,96	17 421,36	39,74	24 337,14	24 463,95
Dlhodobé záväzky	841 556,11	810 500,28	2 485 128,51	2 416 136,87	2 346 304,37
Krátkodobé záväzky	148 603,68	473 161,53	213 647,27	207 988,10	245 866,75
Bankové úvery a ostatné	524 400,09	390 807,39	1 177 809,36	454 663,75	389 531,05
Časové rozlíšenie	4 727 489,25	4 565 255,72	6 036 665,55	6 030 498,43	5 781 586,62
Vzťahy k účtom klientov	0,00	0,00	0,00	0,00	0,00
Pasíva spolu	14 949 264,92	16 034 037,47	19 942 294,1	18 996 052,55	19 141 982,70

Aj uvedený prehľad vývoja aktív a pasív mesta od roku 2008 do roku 2017 nám podáva dostatočný prehľad o najvýraznejších položkách v prepojení na informácie z vývoja rozpočtu. Najvýraznejší pohyb bol v časti dlhodobý majetok mesta kde došlo k vysokému nárastu. Táto skutočnosť vyjadruje okrem iného najmä zhodnotenie majetku na základe ukončených investičných projektov.



Informácia o výnosoch a nákladoch

	Rok 2010	Rok 2011	Rok 2012	Rok 2013
Účt. skupiny triedy 6 – Výnosy vo výške	2 658 148	2 701 207	2 831 824	2 847 236
Účt. skupiny triedy 5 – Náklady vo výške	2 347 552	2 627 770	2 779 110	2 679 215
Výsledok hospodárenia	+ 310 596	+ 73 437	+ 52 714	+ 168 021

	Rok 2014	Rok 2015	Rok 2016	Rok 2017
Účt. skupiny triedy 6 – Výnosy vo výške	3 013 886	3 472 679,89	3 802 837,55	4 133 457,67
Účt. skupiny triedy 5 – Náklady vo výške	2 940 382	3 207 569,67	3 979 814,61	3 637 672,17
Splatná daň z príjmov :		775,31	764,29	571,83
Výsledok hospodárenia	+ 73 504	+ 264 334,91	- 177 741,34	+ 495 213,67

Výsledok hospodárenia – zisk vo výške 495 213,67€ bol zaúčtovaný v prospech účtu 428 17 – neusporiadaný výsledok hospodárenia za rok 2017.

POHYB A VÝVOJ REZERVNÉHO FONDU MESTA

údaje v €	Rok 2008	Rok 2009	Rok 2010	Rok 2011	Rok 2012
Stav k 1.1.	22 323,77	59 888,67	33 311,75	33 311,75	14 913,65
Prírastky - z prebytku hospodárenia	37 564,90	20 858,66	0,00	0,00	0,00
Úbytky - použitie rezervného fondu	0,00	47 435,58	0,00	18 398,10	3 717,83
Stav k 31.12.	59 888,67	33 311,75	33 311,75	14 913,65	11 195,82

údaje v €	Rok 2013	Rok 2014	Rok 2015	Rok 2016	Rok 2017
Stav k 1.1.	11 195,82	10 686,27	25 913,29	14 476,28	2 476,28
Prírastky - z prebytku hospodárenia	64 203,45	20 214,02	+ 8 562,99	0	+ 64 404,43
Úbytky - použitie rezervného fondu	64 713,00	4 987,00	- 20 000,00	- 12 000,00	57 648,55
Stav k 31.12.	10 686,27	25 913,29	14 476,28	2 476,28	9 202,16

ZOSTATOK FINANČNÝCH PROSTRIEDKOV A TVORBA FONDŮV

Roky 2008 - 2017

údaje v €	Rok 2008	Rok 2009	Rok 2010	Rok 2011	Rok 2012
Výsledok hospodárenia bežného a kapitálového rozpočtu	Prebytok 208 586,33	Schodok	Schodok	Schodok	Prebytok 642 034,50
Prostriedky do rezervného fondu 10%	20 858,66	0,00	0,00	0,00	64 203,45
Prostriedky do peňažných fondov z výsledku hospodárenia	187 727,67	0,00	0,00	0,00	31 898,04
Zostatok finančných operácií – zdrojov minulých rokov		320 325,70	293 292,95	88 407,71	83 226,02

údaje v €	Rok 2013	Rok 2014	Rok 2015	Rok 2016	Rok 2017
Výsledok hospodárenia	Prebytok 202 140,21	Prebytok 85 629,86	Schodok	Prebytok 644 044,30	Prebytok 169 524,41
Prostriedky do rezervného fondu 10%	20 214,02	8 562,99	0,00	64 404,43	Návrh 16 952,44
Prostriedky do peňažných fondov z výsledku hospodárenia a zostatok Finančných operácií	180 526,90	77 066,87	124 582,41	123 784,94	316 702,66
Zostatok finančných operácií – zdrojov minulých rokov	66 381,76	125 874,55	138 954,77	69 337,26	39 068,97

REHLAD O STAVE A VÝVOJI DLHU ROKY 2008 - 2017

	31.12. 2008	31.12. 2009	31.12. 2010	31.12. 2011	31.12. 2012
voči bankám - municipálny úver -bežný municipiálny úver	197 963,32	164 763,33	131 958,32	198 958,32	168 958,32
Skládka odpadu SORR Bežný SORR	398 327,03	358 494,32	318 661,61	278 828,93	238 996,23
Investičný Bežný investičný	0	26 415, 54	383 558,24	317 798,24	252 038,24
Spolu dlh voči bankám, ktorý sa započítava do dlhového zaťaženia mesta	596 290,35	747 441,18	834 178,17	795 585,49	659 992,79
voči ŠFRB –úver na výstavbu byt. domov ŠFRB bežné	668 260,27	981 128,33	953 036,97	924 265,94	895 545,22

voči dodávateľom	39 169,92	161 165,52	711 907,17	102 076,72	64 458,67
voči zamestnancom	37 401,85	36 602,61	34 601,41	36 270,95	37 614,93
voči zdrav. a soc. poisťovni – povinné poisť.	20 298,24	21 898,60	20 307,60	22 801,21	24 000,46
voči DÚ za DzPFO a splátky za zamestnancov	3 307,81	2 262,84	2 283,49	3 330,73	3 297,29
voči zamestnancovi - strava a verejnému obstarávateľovi - zábezpeka	0	0	0	0	0
iné (voči ŠJ pri MŠ) za stravné a réžiu	0	943,66	923,96	657,09	719,04
nájom vopred za byty	7 023,41	6 908,23	6 666,91	6398,04	6 301,78
iné záväzky – sporenia, pôžičky, poisťné..	872,84	1 074,56	167 432,35	1 374,77	1 324,58
nevyfakturované dodávky	1 029,47	0	0	0	0
záväzky zo SF	643,18	1 190,70	1 824,46	514,07	502,78
Spolu:	1 374 297,34	1 762 848,24	2 733 161,85	1 893 275,01	1 693 757,54

	31.12. 2013	31.12. 2014	31.12. 2015	31.12. 2016	31.12. 2017
voči bankám - municipálny úver - bežný municipiálny úver	110 958,32	80 958,32	80 958,32	35 958,32	0,00
Skládka odpadu SORR	159 330,83	119 498,13	79 665,43	39 832,73	0,00
Bežný SORR	39 832,70	39 832,70	39 832,70	39 832,70	39 832,73
Investičný BD Hollého			309 040,00	192 640,00	76 240,00
Bežný investičný BD Hollého			116 400,00	116 400,00	116 400,00
Investičný Has. stanica	120 518,24	54 758,24	0,00	0,00	0,00
Bežný investičný Has. stanica	65 760,00	65 760,00	54 758,24	0,00	0,00
Investičný polyfunkčný dom	-	-	-	-	133 600,00
Spolu dlh voči bankám, ktorý sa započítava do dlhového zaťaženia mesta :	524 400,09	390 807,39	680 654,69	454 663,75	389 531,05
voči ŠFRB –úver na výstavbu byt. domov	834 997,44	803 983,83	2 463 918,20	2 394 205,18	2 323 423,33
ŠFRB bežné	30 273,89	30 273,89	68 394,75	69 715,59	70 781,85
Úver na predfinancovanie projektu - osvetlenie	0	0	497 154,57	0,00	0,00
voči dodávateľom	44 926,82	368 866,87	65 552,72	56 388,73	58 608,46
voči zamestnancom	38 434,12	41 181,20	43 601,86	45 587,47	51 664,24
voči zdrav. a soc. poisťovni – povinné poisť.	24 920,78	26 591,55	28 564,92	29 307,67	33 312,07
voči DÚ za DzPFO a splátky za zamestnanc.	3 362,76	3 494,25	4 237,08	4 473,45	5 880,21
voči zamestnancovi - strava a verejnému obstarávateľovi - zábezpeka	5 002,38	0	0,00	754,99	571,83
iné (voči ŠJ pri MŠ) za stravné a réžiu	397,50	502,89	0,00	589,57	401,34
nájom vopred za byty	6 140,79	6 140,79	20 475,86	20 475,86	20 475,86
iné záväzky – sporenia, pôžičky, poisťné..	1 285,43	1 612,88	2 539,55	1 170,63	996,66
záväzky zo SF	417,88	375,66	734,45	1 455,83	2 405,18
Spolu:	1 514 559,88	1 674 469,20	3 876 585,14	3 078 788,72	2 958 052,08

Prehľad o vývoji dlhu - časť dlh voči bankám (investičný úver) odráža skutočnosť realizácie väčšieho počtu projektov, ktoré boli v rokoch 2008 až 2011 financované z prostriedkov Európskej únie, štátneho rozpočtu, spolufinancovania mesta. V tomto období bol schválený a prijatý investičný úver na krytie rozpočtových nákladov Hasičskej stanice v meste, ktoré neboli v plnej výške kryté zdrojmi EU a ŠR. V roku 2014 bol schválený a prijatý investičný úver vo výške 522 440,- €. Návratné zdroje financovania boli určené na kúpu pozemku pri nájomnom bytovom dome na ul. Hollého a vybudovaniu inžinierskych sietí k tomuto bytovému domu. Najvyšší dlh mesta voči bankám, ktorý sa započítava do úverového zaťaženia mesta bol v roku 2010 a predstavoval sumu 834 178,17 €. K 31.12.2017 bola výška z tohto dlhu už len 63 291,05 €.

Dlh voči Štátnemu fondu rozvoja bývania (ŠFRB) – sú to prostriedky poskytnuté zo ŠR na zabezpečenie nájomných bytov, ktoré sa splácajú z nájomného z týchto bytov a nezapočítavajú sa do úverového zaťaženia mesta. V roku 2009 došlo k výraznejšiemu nárastu tohto dlhu z dôvodu realizácie a dobudovania bytových domov na ul. Sama Chalupku. V roku 2015 výška poskytnutých prostriedkov zo ŠFRB dosiahla historicky najvyššiu hodnotu 2 532 312,95 €, boli to poskytnuté prostriedky na kúpu 67 nájomných bytov v nájomnom bytovom dome na ul. Hollého (budova bývalej Mediky). K 31.12.2017 je dlh voči ŠFRB vo výške 2 394 205,18 €.

V roku 2015 bol schválený a prijatý krátkodobý investičný úver na zabezpečenie predfinancovania projektu Modernizácia verejného osvetlenia, ktorý bol čerpaný v objeme 497 154,67 €, tento úver sa tak ako aj úver zo ŠFRB nezapočítaval do celkového úverového zaťaženia mesta a v roku 2016 bol po pridelení schválený prostriedkov vyplatený.

V roku 2017 MZ dňa 25.5.2017 uznesením č. 32/2017 schválilo prijatie návratných zdrojov financovania - investičný úver na krytie výdavkov súvisiacich s financovaním investičných akcií mesta: - polyfunkčný dom (rozostavaná športová hala) a parkoviská a cesty na ul. Štúrova, Zakamenica a ul. M. R. Štefánika vo výške 500 000,00 €. K 31.12.2017 boli schválené prostriedky čerpané v sume 133 600,00 €.

Vývoj dlhovej služby mesta v prepočte na obyvateľa mesta

	Rok 2008	2009	Rok 2010	Rok 2011	Rok 2012
Počet obyvateľov	6 040	6 017	6 001	5 989	5 963
Dlhová služba voči bankám €	596 290,35	747 441,18	834 178,17	795 585,49	659 992,79
Dlhová služba voči bankám na 1 obyvateľa/€	98,72	124,22	139,0	132,84	110,68
Dlhová služby voči ŠFRB	668 260,27	981 128,33	953 036,97	924 265,94	895 545,22
Dlhová služba voči ŠFRB na 1 obyvateľa/€	110,64	163,06	158,81	154,33	150,18
Dlhová služby voči bankám a ŠFRB spolu	1 264 550,62	1 728 569,51	1 787 215,14	1 719 851,43	1 555 538,01
Dlhová služba voči bankám a ŠFRB na 1 obyvateľa/€	209,36	287,28	297,81	287,17	260,86

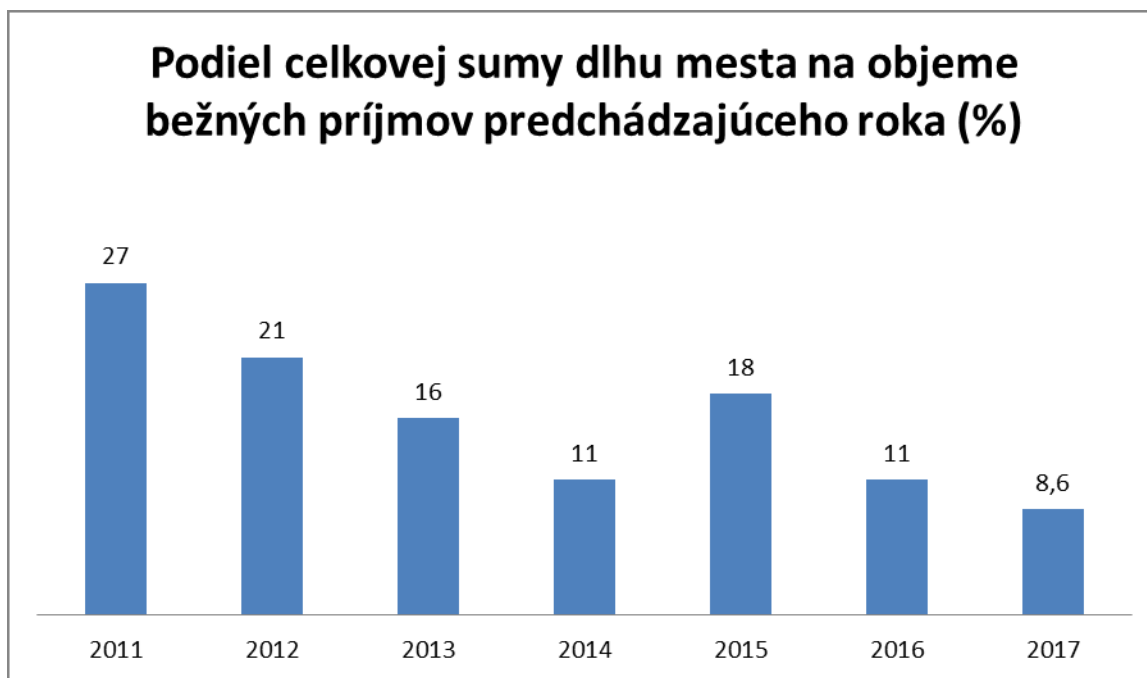
	Rok 2013	Rok 2014	Rok 2015	Rok 2016	Rok 2017
Počet obyvateľov	5 982	5 971	5 940	5 912	5 903
Dlhová služba voči bankám €	524 400,09	390 807,39	680 654,69	454 663,75	389 531,05
Dlhová služba voči bankám na 1 obyvateľa/€	87,66	65,45	114,58	76,9	65,99
Dlhové služby voči ŠFRB	865 271,33	834 257,72	2 532 312,95	2 463 920,77	2 394 205,18
Dlhová služba voči ŠFRB na 1 obyvateľa/€	144,65	139,72	426,31	416,76	405,60
Dlhové služby voči bankám a ŠFRB spolu	1 389 671,42	1 225 065,11	3 212 967,64	2 918 584,52	2 783 736,23
Dlhová služba voči bankám a ŠFRB na 1 obyvateľa/€	232,3	205,17	540,9	493,67	471,58

Vývoj dlhovej služby mesta v prepočte na objem bežných príjmov

	Rok 2008	Rok 2009	Rok 2010	Rok 2011	Rok 2012
Celková suma dlhu voči banke dlhu:	596 295,55	747 441,18	834 178,17	795 585,49	659 992,79
Suma ročných splátok	44 712,20	73 032,76	89 477,70	138 592,70	135 593,00
Objem skutočných bežných príjmov predchádzajúceho roka	2 701 520,28	3 066 723,74	3 123 394,20	2 968 041,69	3 113 071,45
% podiel celkovej sumy dlhu na objeme bežných príjmov predchádzajúceho roka	22,07	24,37	26,71	26,81	21,20
% podiel ročných splátok na objeme bežných príjmov predchádzajúceho roka	1,66	2,38	2,86	4,67	4,36

	Rok 2013	Rok 2014	Rok 2015	Rok 2016	Rok 2017
Celková suma dlhu voči banke dlhu:	524 400,09	390 807,39	680 654,69	454 663,75	389 531,05
Suma ročných splátok	133 592,70	135 592,70	336 876,91	342 710,05	310 918,80
Objem skutočných bežných príjmov predchádzajúceho roka	3 225 807,34	3 469 381,23	3 688 475,54	4 169 121,45	4 534 276,57
% podiel celkovej sumy dlhu na objeme bežných príjmov predchádzajúceho roka	16,26	11,26	18,45	10,91	8,59
% podiel ročných splátok na objeme bežných príjmov predchádzajúceho roka	4,14	3,91	9,13	8,22	9,26

Podiel celkovej sumy dlhu mesta na objeme bežných príjmov predchádzajúceho roka (%)



Dodržanie pravidiel návratných zdrojov financovania

Mesto je povinné pri používaní návratných zdrojov financovania dodržiavať pravidlá uvedené v odsekoch 2 až 7 § 17 zákona NR SR č. 583/2004 o rozpočtových pravidlách územnej samosprávy v z.n.p.

Podľa ustanovenia § 17 ods. 6 zákona o rozpočtových pravidlách mesto môže na plnenie svojich úloh prijať návratné zdroje financovania, za podmienok, že:

a) celková suma dlhu neprekročí 60 % skutočných bežných príjmov predchádzajúceho rozpočtového roka a

b) suma splátok návratných zdrojov financovania, vrátane úhrady výnosov a suma splátok záväzkov z investičných dodávateľských úverov neprekročí v príslušnom rozpočtovom roku 25 % skutočných bežných príjmov predchádzajúceho rozpočtového roka znížených o prostriedky poskytnuté v príslušnom rozpočtovom roku z rozpočtu iného subjektu verejnej správy, prostriedky poskytnuté z Európskej únie a iné prostriedky zo zahraničia alebo prostriedky získané na základe osobitného predpisu.

Suma istín z návratných zdrojov financovania k 31.12.2017 bez úveru zo ŠFRB je vo výške 389 531,05 €. Bežné príjmy z predchádzajúceho rozpočtového roka (2016) sú vo výške 4 534 276,57 €. Suma ročných splátok je vo výške 310 918,80 €.

Celková výška úverového zaťaženia	Rok 2010	Rok 2011	Rok 2012	Rok 2013
Celková suma dlhu:	834 178,17	795 585,49	659 992,79	524 400,09
Suma ročných splátok	89 477,70	138 592,70	135 593,00	133 592,70
Objem skutočných bežných príjmov predchádzajúceho roka	3 123 394,20	2 968 041,69	3 113 071,45	3 225 807,34
% podiel celkovej sumy dlhu na objeme bežných príjmov predchádzajúceho roka	26,71	26,81	21,20	16,26
% podiel ročných splátok na objeme bežných príjmov predchádzajúceho roka	2,86	4,67	4,36	4,14

Celková výška úverového zaťaženia	Rok 2014	Rok 2015	Rok 2016	Rok 2017
Celková suma dlhu:	390 807,39	680 654,69	454 663,75	389 531,05
Suma ročných splátok	135 592,70	336 876,91	342 710,05	310 918,80
Objem skutočných bežných príjmov predchádzajúceho roka	3 469 381,23	3 688 475,54	4 169 121,45	4 534 276,57
% podiel celkovej sumy dlhu na objeme bežných príjmov predchádzajúceho roka	11,26	18,45	10,91	8,59
% podiel ročných splátok na objeme bežných príjmov predchádzajúceho roka	3,91	9,13	8,22	9,26

Výška zadlženosti k pomeru bežných príjmov predchádzajúceho rozpočtového roka je **8,59 %**.
Výška splátok predstavuje **9,26 %**.

Mesto Rajec pri používaní návratných zdrojov financovania :

- **dodržiava pravidlá stanovené § 17 ods.6 zákona NR SR č. 583/2004 o rozpočtových pravidlách územnej samosprávy v z.n.p.**

ÚDAJE O HOSPODÁRENÍ PRÍSPEVKOVÝCH ORGANIZÁCIÍ

Návrh Záverečného účtu mesta Rajec obsahuje informáciu o tom , že mesto Rajec nemá v svojej zriaďovateľskej pôsobnosti príspevkové organizácie.

PREHEAD O POSKYTNUTÝCH ZÁRUKÁCH

Návrh Záverečného účtu mesta Rajec obsahuje informáciu o tom , že mesto Rajec v roku 2017 neprijalo žiadne záruky a ručenie za iné subjekty.

ÚDAJE O PODNIKATELSKEJ ČINNOSTI

Návrh Záverečného účtu mesta Rajec obsahuje informáciu o tom , že mesto Rajec v roku 2017 nevykonávalo podnikateľskú činnosť.

HODNOTENIE PLNENIA PROGRAMOV MESTA

V súlade so zákonom o rozpočtových pravidlách územnej samosprávy bol rozpočet mesta na rok 2017 zostavený aj ako programový rozpočet; výdavky rozpočtu mesta boli alokované do 14 programov, ktoré sa vnútorne členili na podprogramy. Každý program predstavuje súhrn aktivít (prác, činností a dodávok) má definovaný svoj zámer a cieľ, pričom zámer vyjadruje očakávaný pozitívny dôsledok dlhodobého plnenia príslušných cieľov a cieľ sa monitoruje a hodnotí merateľným ukazovateľom.

Súčasťou návrhu záverečného účtu je aj samostatná príloha Hodnotiaca správa k 31.12.2017.

Hodnotiaca správa pri jednotlivých programoch a podprogramoch obsahuje údaj o schválenom rozpočte, rozpočte po schválených zmenách a čerpaní rozpočtu k 31.12.2017. Ďalej sa tu nachádzajú údaje o návrhu rozpočtu na nasledujúce roky – 2018 a 2019.

Vyhodnotené sú jednotlivé ciele a merateľné ukazovatele v číselnom vyjadrení s komentárom. V tejto časti sú uvedené údaje o plánovaných hodnotách a dosiahnutých skutočnostiach v roku 2017 a skutočnostiach dvoch predchádzajúcich rokov t.j. roku 2015 a 2016.

Vzhľadom na skutočnosť, že hodnotiaca správa je spracovaná v štruktúre, kde k dosiahnutým merateľným ukazovateľom za roky 2015 a 2016 nie je uvedený údaj o čerpaní rozpočtu, neposkytuje tento dokument dostatočné údaje a informácie slúžiace k objektívnejšiemu vyhodnoteniu najmä efektívnosti a hospodárnosti vynaložených finančných prostriedkov.

ZÁVER

Hodnotenie vývoja hospodárenia mesta a výsledkov hospodárenia za rok 2017

Na základe získaných informácií a údajov, ktoré sú uvedené v navrhovanom Záverečnom účte mesta za rok 2017 a vykonanej analýzy vývoja rozpočtu mesta za roky 2008 – 2017 môžem vysloviť názor, že vedenie mesta dostatočne zodpovedne prehodnocovalo plánovanie a realizáciu jednotlivých aktivít vzhľadom na možnosti rozpočtu. Zabezpečilo tým plnenie úloh pri výkone originálnych a prenesených kompetencií a zrealizovalo aj veľký rozsah investičných akcií.

Pozitívne hodnotím najmä skutočnosť, že :

- *bežné príjmy mesta bez príjmov RO majú z roka na rok rastúcu tendenciu. V roku 2017 dosiahli historicky najvyššiu hodnotu 4 639 911 €. Oproti roku 2016 sú vyššie o 375 314 eur. Bežné príjmy vrátane príjmov RO dosiahli skutočnosť 4 886 388 eur a boli oproti roku 2016 vyššie o 532 111 eur.*
- *aj výnos dane z príjmov zo ŠR t.z. podielové dane má naďalej stúpajúcu tendenciu a v roku 2017 dosiahol historický najvyššiu hodnotu. Dosiahnutá skutočnosť v roku 2017 je 2 381 970 eur, čo je oproti roku 2016 viac o 215 185 eur. V porovnaní s rokom 2008 bol tento príjem vyšší o 766 422 eur a oproti roku 2010 bol vyšší o 1 152 223 eur.*

- *výsledok rozpočtového hospodárenia* po vylúčení účelovo určených prostriedkov je prebytok vo výške 169 524,41 €.
- vedenie mesta v súlade s ustanovením § 15 ods. 1 a 4 zákona NR SR č. 583/2004 Z.z o rozpočtových pravidlách územnej samosprávy v z.n.p. predkladá MZ na schválenie *návrh na tvorbu rezervného fondu* z výsledku hospodárenia vo výške 10% z prebytku hospodárenia, čo je vo finančnom vyjadrení suma 16 952,44 €.
- po započítaní prebytku finančných operácií a odpočítaní navrhovaného odvodu finančných prostriedkov do rezervného fondu je *zostatok finančných prostriedkov* v sume 316 702,66 €. Tieto prostriedky vedenie mesta navrhuje použiť v rozpočtovom roku 2018 nasledovne :
 - a) prostriedky v sume 155 857,00 € na transakcie verejného dlhu – splácanie dlhodobých istín z úverov mesta,
 - b) prostriedky v sume 160 845,66 € na financovanie investičných akcií plánovaných v rozpočte mesta.
- v roku 2017 MZ dňa 25.5.2017 uznesením č. 32/2017 schválilo *prijatie návratných zdrojov financovania* - investičný úver na krytie výdavkov súvisiacich s financovaním investičných akcií mesta : - polyfunkčný dom (rozostavaná športová hala) a parkoviská a cesty na ul. Štúrova, Zakamenica a ul. M. R. Štefánika vo výške 500 000,00 €. K 31.12.2017 boli schválené prostriedky čerpané v sume 133 600,00 €. Tým, že MZ dňa 25.5.2017 uznesením č. 29/2017 rozhodlo o tom, že finančné prostriedky z ostatných rokov sa použijú na splatenie niektorých istín úverov zo starších rokov , k 31.12.2017 nedošlo k zvýšeniu celkovej sumy dlhu . *Podiel celkovej sumy dlhu* k 31.12.2017 na objeme bežných príjmov predchádzajúceho roka je 8,59 % (k 31.12.2016 to bolo 10,91 %) z možných 60% a *podiel ročných splátok* je 9,26 % z možných 25 %.
- vedenie mesta dokázalo realizáciu viacerých finančne náročných investičných akcií zabezpečiť najmä z vlastných a mimoriadnych zdrojov získaných zo ŠR, EÚ.

Rok 2017 hodnotím ako veľmi úspešný rozpočtový rok.

Zhodnotenie dodržania povinností

Mesto Rajec :

- *spracovalo* Návrh Záverečného účtu za rok 2017 v súlade s príslušnými ustanoveniami § 16 zákona NR SR č. 523/2004 Z.z. o rozpočtových pravidlách územnej samosprávy v z.n.p..
- *dodržalo zákonom stanovenú povinnosť verejnej diskusie:* návrh záverečného účtu mesta za rok 2017 je v súlade s ustanovením § 9, ods. 2 zákona o obecnom zriadení a § 16 ods. 9 zákona o rozpočtových pravidlách územnej

samosprávy v z.n.p. od 7. mája 2018 zverejnený na úradnej tabuli mesta a web. stránke mesta za účelom verejnej diskusie.

- *zostavilo riadnu účtovnú závierku za rok 2017 podľa zákona NR SR č.431/2002 Z. z. o účtovníctve v z. n. p.*
- *nevypracovalo Individuálnu výročnú správu a v súlade s ustanovením § 22b ods. 2 zákona o účtovníctve využíva možnosť spojenia individuálnej a konsolidovanej výročnej správy do jednej výročnej správy. Takto spracovanú výročnú správu aj s výrokom audítora vedenie mesta plánuje predložiť MZ na jeho októbrovom zasadnutí.*
- *overilo Riadnu účtovnú závierku: riadna účtovná závierka mesta Rajec k 31.12.2017, jeho hospodárenie a výsledky hospodárenia, ako aj plnenie povinností vyplývajúcich pre mesto zo zákona NR SR č. 523/2004 Z.z. o rozpočtových pravidlách územnej samosprávy v z.n.p boli v súlade s ustanovením § 9, ods. 5 zákona SNR č. 369/1990 Zb. o obecnom zriadení v z.n.p. a § 16 ods. 3 zákona NR SR č. 583/2004 Z.z. o rozpočtových pravidlách územnej samosprávy v z.n.p. overené audítorom – „Správa nezávislého audítora pre štatutárny orgán a mestské zastupiteľstvo Mesta Rajec“ zo dňa 18. apríla 2018 bude MZ predložená na jeho rokovaní dňa 24.5.2018..*
- *zistilo výsledok finančného hospodárenia za rok 2017 v súlade s ustanovením § 2 písm. b) a c) a § 10 ods. 3 zákona NR SR č. 583/2004 Z. z. o rozpočtových pravidlách územnej samosprávy v z.n.p.*

STANOVISKO

Na základe vyššie uvedených skutočností

odporúčam

Mestskému zastupiteľstvu mesta Rajec

uzatvoriť prerokovanie

„návrhu Záverečného účtu mesta Rajec za rok 2017“

v súlade s ustanovením § 16 ods. 10 zákona NR SR č. 583/2004 Z.z.

o rozpočtových pravidlách územnej samosprávy v z.n.p.

s výrokom

„ celoročné hospodárenie sa schvaľuje bez výhrad“

Ing. Bibiana Sekáčová
hlavná kontrolórka mesta Rajec

V Rajci, dňa 18. mája 2018